

## KRESZ-táblák 2.

### Az elsőbbséget szabályozó jelzőtáblák



A tábla után 100 méterre ÁLLJ!  
Elsőbbségadás kötelező tábla következik.



A tábla után 100 méterre  
Elsőbbségadás kötelező tábla következik.




Az úttest kerékpár közlekedés céljára útburkolati jellel kijelölt részén áthaladó kerékpáros részére elsőbbséget kell adni.



A tábla közvetlenül a gyalogosátkelőhely előtt kerül elhelyezésre.

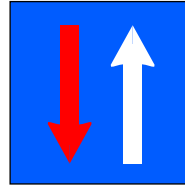
Ezt a helyet fokozott óvatossággal és mérsékelt sebességgel kell megközelíteni, ha szükséges meg kell tudni állni!

### Elsőbbségadást előjelző táblák



A tábla azt jelenti, hogy az útszűkületben elsőbbséget kell adnod a szemből érkező jármű részére!

A szembejövő forgalom elsőbbsége



A tábla azt jelenti, hogy az útszűkületben Te fogsz elsőbbséget kapni a szemből érkező jármű vezetőjétől!



Elsőbbség a szembejövő forgalommal szemben

### Utasítást adó jelzőtáblák

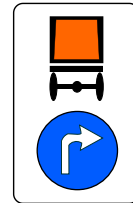


Köteles vagy a tábla által jelzett irányt követni!  
Köteles vagy ebben az esetben is irányjelzést adni!  
A jobb oldali tábla után nem fordulhatsz vissza!

Kötelező haladási irány



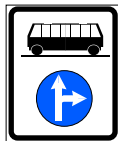
Köteles vagy az irányt követni!  
Kikerülési irány



A kereszteződésben a veszélyes anyagot szállító járművekkel jobbra kell kanyarodni!



A kerékpáros, illetve az autóbusz a jármű jelképét feltüntető kiegészítő táblán lévő nyílak által jelzett irányban továbbhaladhat.  
A tábla jelzése más járművekre nem érvényes.



A tábla után csak rossz út-, időjárás- vagy forgalmi viszonyok miatt mehetsz lassabban.

A tábla nem tiltja a megállást, de elindulás után mihamarabb el kell érned e sebességet.

Kötelező legkisebb sebesség